

PROIECT

ROMANIA
JUDETUL DOLJ
CONSILIUL LOCAL AL COMUNEI ALMAJ

HOTARARE

privind aprobarea contului de execuție a bugetului de venituri si cheltuieli al UAT „Comuna ALMAJ “ pe trimestrul I al anului 2023.

Consiliul Local al Comunei ALMAJ , întrunit în ședința în data de, având în vedere;

- Referatul de aprobare a primarului comunei Almaj – județul Dolj nr.....
- Raportul nr. întocmit de către compartimentul „financiar –contabil”;
- avizul favorabil al comisiei de specialitate a Consiliului Local Almaj
- art.49, alin.12 și art. 57, alin. (1) din Legea nr. 273/2006 privind Finanțele Publice Locale, cu modificările și completările ulterioare;


În baza dispozițiilor art 129 alin 1 lit “b” coroborat cu alin 4 lit a si art 139 alin (1) si art 196 alin (1) lit (a) din OUG 57/2019 privind codul administrativ

HOTĂRĂȘTE;

Art. 1 Se aprobă contul de execuție al bugetului de venituri și cheltuieli al U.A.T. „Comuna Almaj “ pe trimestrul I al anului 2023 conform anexei , care face parte integrantă din prezenta hotărâre.

Art. 2 - Prezenta hotărâre se face cunoscuta publicului prin afișare și se comunică Instituției Prefectului – județul Dolj, de către secretarul general al comunei Almaj .

Initiator
Primar
Țamboi Mariana



Avizat
Secretar General
Caravan Lucian

BILANT

pag.: 1 - lei -

COD	DENUMIRE INDICATORI	SOLD LA INCEPUTUL PERIOADEI	SOLD LA SFARSITUL PERIOADEI
01003	1.Active fixe necorporale (ct.2030000+2050000+2060000+2080100+2080200+2330000-2800300-2800500-2800801-2800809-2900400-2900500-2900801-2900809-2930100*)	5.415	5.415
01004	2.Instalatii tehnice, mijloace de transport, animale, plantatii, mobilier, aparatura birotica si alte active corporale (ct.2130100+2130200+2130300+2130400+2140000+2310000-2810301-2810302-2810303-2810304-2810400-2910301-2910302-2910303-2910304-2910400-2930200*)	358.347	358.347
01005	3.Terenuri si cladiri (ct.2110100+2110200+2120101+2120102+2120201+2120301+2120401+2120501+2120601+2120901+2310000-2810100-2810201-2810202-2810203-2810204-2810205-2810206-2810207-2810208-2910100-2910201-2910202-2910203-2910204-2910205-2910206-2910207-2910208-2930200)	38.387.559	38.387.559
01015	7.TOTAL ACTIVE NECURENTE (rd.03+04+05+06+07+09)	38.751.321	38.751.321
01019	1.Stocuri (ct.3010000+3020100+3020200+3020300+3020400+3020500+3020600+3020700+3020800+3020900+3030100+3030200+3040100+3040200+3050100+3050200+3070000+3090000+3310000+3320000+3410000+3450000+3460000+3470000+3490000+3510100+3510200+ 3540100+3540500+ 3540600+3560000+3570000+3580000+3590000+3610000+3710000+3810000+/-3480000+/-3780000-3910000-3920100-3920200-3920300-3930000-3940100-3940500-3940600-3950100-3950200-3950300-3950400-3950600-3950700-3950800-3960000-3970100-3970200-3970300-3980000-4420803)	390.995	390.995
01021	Creante din operatiuni comerciale, avansuri si alte decontari (ct.2320000+2340000+4090101+4090102+4110101+4110108+4130100+4180000+4250000+4280102+4610101+4610109+4730109**+4810101+4810102+4810103+4810900+4830000+4840000+4890101+4890301-4910100-4960100+5120800) din care:	800	273
01022	Creante comerciale si avansuri (ct.2320000+2340000+4090101+4090102+4110101+4110108+4130100+4180000+4610101-4910100- 4960100),din care:	800	273
01023	Creante bugetare (ct.4310100**+4310200**+4310300**+4310400**+4310500**+4310600**+4310700**+4370100**+4370200**+4370300**+4420400+4420802+4440000**+4460100**+4460200**+4480200+4610102+4610104+4630000+ 4640000+4650100+4650200+4660401+4660402+4660500+4660900+4810101**+4810102**+4810103**+4810900**-4970000), din care:	744.568	921.606
01024	Creantele bugetului general consolidat (ct.4630000+4640000+4650100+4650200+4660401+4660402+4660500+4660900-4970000)	379.968	915.543
01030	Total creante curente (rd.21+23+25+27)	745.368	921.879
01033	Conturi la trezorerie, casa in lei. (ct.5100000+5120101+5120501+5130101+5130301+5130302+5140101+5140301+5140302+5150101+5150103+5150301+5150500+5150600+5160101+5160301+5160302+5170101+5170301+5170302+5200100+5210100+5210300+5230000+5250101+5250102+5250301+5250302+5250400+5260000+5270000+5280000+5290101+5290201+5290301+5290400+5290901+5310101+5410101+5500101+5520000+5550101+5550400+5570101+5580101+5580201+5590101+5600101+5600300+5600401+5610101+5610300)		

COD	DENUMIRE INDICATORI	SOLD LA INCEPUTUL PERIOADEI	SOLD LA SFARSITUL PERIOADEI
01035	+5620101+5620300+5620401+5710100+5710300+5710400+5740101+5740102+5740301+5740302+5740400+5750100+5750300+5750400-7700000) Conturi la institutii de credit, BNR, casa in valuta (ct.5110101+5110102+5120102+5120402+5120502+5130102+5130202+5140102+5140202+5150102+5150202+5150302+5160102+5160202+5170102+5170202+5290102+5290202+5290302+5290902+5310402+5410102+5410202+5500102+5550102+5550202+5570202+5580102+5580202+5580302+5580303+5590102+5590202+5600102+5600103+5600402+5610102+5610103+5620102+5620103+5620402)	5.631.485	7.767.370
01040	Total disponibilitati si alte valori (rd.33+33.1+35+35.1)	235	235
01045	7.TOTAL ACTIVE CURENTE (rd.19+30+31+40+41+41.1+42)	5.631.720	7.767.605
01046	8.TOTAL ACTIVE (rd.15+45)	6.768.083	9.080.479
01052	1.Sume necurente - sume ce urmeaza a fi platite dupa o perioada mai mare de un an (ct.2690200+4010200+4030200+4040200+4050200+4280201+4620201+4620209+5090000), din care:	45.519.404	47.831.800
01058	TOTAL DATORII NECURENTE (rd.52+54+55)	335	335
01060	1.Datorii comerciale, avansuri si alte decontari (ct.2690100+4010100+4030100+4040100+4050100+4080000+4190000+4620101+4620109+4730109+4810101+4810102+4810103+4810900+4830000+4840000+4890201+5090000+5120800), din care:	335	335
01061	Datorii comerciale si avansuri (ct.4010100+4030100+4040100+4050100+4080000+4190000+4620101), din care:	362.747	15.592
01062	2.Datorii catre bugete (ct.4310100+4310200+4310300+4310400+4310500+4310600+4310700+4370100+4370200+4370300+4400000+4410000+4420300+4420801+4440000+4460100+4460200+4480100+4550501+4550502+4550503+4620109+4670100+4670200+4670300+4670400+4670500+4670900+4730109+4810900),din care:	7.403	15.592
010631	Contributii sociale (ct.4310100+4310200+4310300+4310400+4310500+4310600+4310700+4370100+4370200+4370300)	43.209	43.051
01072	6.Salariile angajatilor (ct.4210000+4230000+4260000+4270100+4270300+4280101)	36.787	37.172
.073	7.Alte drepturi cuvenite altor categorii de persoane (pensii, indemnizatii de somaj, burse) (ct.4220100+4220200+4240000+4260000+4270200+4270300+4290000+4380000), din care:	58.635	60.472
01078	10.TOTAL DATORII CURENTE (rd.60+62+65+70+71+72+73+74+75)	9.144	15.604
01079	11.TOTAL DATORII (rd.58+78)	473.735	134.719
01080	12.ACTIVE NETE = TOTAL ACTIVE - TOTAL DATORII = CAPITALURI PROPRII (rd.80=rd.46-79=rd.90)	474.070	135.054
01084	1.Rezerve, fonduri (ct.1000000+1000101+1000201+1000202+1000301+1000401+1000402+1010000+1020101+1020102+1020103***+1030000+1040101+1040102+1040103***+1050100+1050200+1050300+1050400+1050500+/-1060000+1320000+1330000)	45.045.334	47.696.746
01085	2.Rezultatul reportat (ct.1170000-sold creditor)	37.137.564	37.137.564
01087	4.Rezultatul patrimonial al exercitiului (ct.1210000-sold creditor)	10.713.511	7.909.383
01088	5.Rezultatul patrimonial al exercitiului (ct.1210000- sold debitor)	2.805.741	2.649.799
01090	6.TOTAL CAPITALURI PROPRII (rd.84+85-86+87-88)	45.045.334	47.696.746

Conducatorul institutiei *


Conducatorul compartimentului
financiar- contabil

CONTUL DE REZULTAT PATRIMONIAL

pag.: 1 - lei -

COD	DENUMIRE INDICATORI	An precedent	An curent
02002	1.Venituri din impozite, taxe, contributii de asigurari si alte venituri ale bugetelor (ct.7300100+7300201+7300202+7300203+7310100+7310200+7320100+7330000+7340000+7350100+7350200+7350300+7350400+7350500+7350601+7350602+7360100+7390000+7450100+7450200+7450300+7450400+7450500+7450700+7450900+7460100+7460200+7460300+7460900)	2.768.660	3.084.229
02004	3.Finantari, subventii, transferuri, alocatii bugetare cu destinatie speciala (ct.7510500+7710000+7720100+7720200+7740100+7740200+7750000+7760000+7780000+7790101+7790109)	30.080	14.644
02005	4.Alte venituri operationale (ct.7140000+7180000+7500000+7500100+7500200+7510300+7510400+7810200+7810300+7810401+7810402+7770000)	124.920	43.304
02006	TOTAL VENITURI OPERATIONALE (rd.02+03+04+05)	2.923.660	3.142.177
02008	1.Salarii si contributiile sociale aferente angajatilor (ct.6410000+6420000+6450100+6450200+6450300+6450400+6450500+6450600+6450700+6450800+6460000+6470000)	266.239	317.600
02009	2.Subventii si transferuri (ct.6700000+6710000+6720000+6730000+6740000+6750000+6760000+6770000+6780000+6790000)	81.601	51.078
02010	3.Stocuri, consumabile, lucrari si servicii executate de terti (ct.6010000+6020100+6020200+6020300+6020400+6020500+6020600+6020700+6020800+6020900+6030000+6060000+6070000+6080000+6090000+6100000+6110000+6120000+6130000+6140000+6220000+6230000+6240100+6240200+6260000+6270000+6280000+6290100)	110.303	123.700
02011	4.Cheltuieli de capital, amortizari si provizioane (ct.6810100+6810200+6810300+6810401+6810402+6820101+6820109+6820200+6890100+6890200)	356	
02013	TOTAL CHELTUIELI OPERATIONALE (rd.08+09+10+11+12)	458.499	492.378
02015	- EXCEDENT (rd.06-rd.13)	2.465.161	2.649.799
02023	- EXCEDENT (rd.15+20-16-21)	2.465.161	2.649.799
020292	- EXCEDENT (rd.23+28-24-29)	2.465.161	2.649.799
02031	- EXCEDENT (rd.29.2-29.4)	2.465.161	2.649.799

Conducatorul institutiei




Conducatorul compartimentului
financiar- contabil

pag.: 1


COD	DENUMIRE INDICATORI	Total	Casa ct. 5310101	Buget de stat ct. 5200100/77000000	Buget local ct. 5210100/77000000	Buget asigurari sociale de stat ct. 5250101+/5250102/77000000	Buget asigurari pentru somaj ct. 5740101+/5740102/77000000	Buget Fond national unic de asigurari sociale de sanatate ct. 5710100/77000000	Buget Fond pentru mediu ct. 5750100/77000000	Buget trezoreria statului ct. 5240100/77000000	Buget institutii publice finantate integral din venituri proprii ct. 5600101/77000000	Buget institutii publice finantate din venituri proprii si subvenții ct. 5610101/77000000	Buget activitati financiare din venituri proprii si buget activitati de privatizare ct. 5620101/77000000	Buget imprumuturi interne si externe ct. 5130101+/5140101+/5160101+/5170101/77000000	Buget fonduri externe nerambursabile (sursa D) ct. 5150103/77000000	Alte disponibilitati (ct.5XX)	
03002	1. Incasari	3.056.754	449.624														
03003	2. Plati	919.372	449.624		2.607.130												
03004	3. Numerar net din activitatea operationala (rd.02-rd.03)	2.137.382			469.748												
03007	2. Plati	1.497			2.137.382												
03008	3. Numerar net din activitatea de investitii (rd.06-07)	-1.497			1.497												
03013	IV.CRESTEREA (DESCRESTEREA) NETA DE NUMERAR SI ECHIVALENT DE NUMERAR (rd.04+rd.08-rd.12)	2.135.885			-1.497												
03014	V. NUMERAR SI ECHIVALENT DE NUMERAR LA INCEPUTUL ANULUI	5.631.483			2.135.885												
03015	VI.NUMERAR SI ECHIVALENT DE NUMERAR LA SFARSITUL PERIOADEI (rd.13+rd.14+rd.14.1-rd.14.2-rd.14.3)	7.767.370			5.631.315												
		7.767.370			7.767.370												

Conducatorul institutiei

Conducatorul compartimentului financiar- contabil



Viza trezoreriei



100

100

SITUATIA FLUXURILOR DE TREZORERIE

pag.: 1 - lei-

COD	DENUMIRE INDICATORI	Total	Casa in valuta	Alte disponibilitati
04014	V NUMERAR SI ECHIVALENT DE NUMERAR LA INCEPUTUL PERIOADEI			
04017	VI NUMERAR SI ECHIVALENT DE NUMERAR LA FINELE PERIOADEI(rd.13+14+15-16)	235		235
		235		235

Conducatorul institutiei



[Handwritten signature]

Conducatorul compartimentului
financiar- contabil


[Handwritten signature]

DISPONIBIL DIN MIJLOACE CU DESTINATIE SPECIALA

- lei -

DENUMRE INDICATORI	COD	DISPONIBIL LA INCEPUTUL ANULUI	INCASARI	PLATI	DISPONIBIL LA SFARSITUL PERIOADEI
TOTAL (rd.02 la 15)	05001	335			335
- Garantii materiale retinute gestionarilor conform Legii nr.22/1969 (ct.5500101,ct.5500102/analitice distincte)	05003	235			235
- Alte disponibilitati cu destinatie speciala (ct.5500101,ct.5500102/analitice distincte)	05011	100			100

Conducatorul institutiei,



[Handwritten signature]

Conducatorul compartimentului
financiar-contabil

[Handwritten signature]

Situatia activelor si datoriilor institutiilor publice
din administratia locala

pag: 1 - lei -

COD	DENUMIRE INDICATORI	Sold la inceputul anului	Sold la sfarsitul perioadei
18005	Disponibilitati in lei ale institutiilor publice locale si ale institutiilor publice de subordonare locala, la trezorerii (ct.5100000+5120101+5120501+5150101+5150103+5150500+5150600+5160101+5160301+5160302+5170101+5170301+5170302+5210100+5210300+5280000+5290201+5290301+5290400+5290901+5410101+5500101+ 5520000+5550101+5570101+5580101+5580201+5600101+5600300+5610101+5610300+5620101+5620300-7700000), din care:		
18008	Total (in baze cash) (rd.04+05)	5.631.485	7.767.370
18010	Total (in baze accrual)(rd.08+09)	5.631.485	7.767.370
18032	Disponibilitati ale institutiilor publice locale si ale institutiilor de subordonare locala la institutiile de credit rezidente (ct.5110101+5110102+5120102+5120402+5120502+5150102+5150202+5160102+5160202+5170102+5170202+5290202+5290302+5290902+5500102+5550102+5550202+5570202+5580102+5580302+5600102+5600103+5610102+5610103+5620102+5620103), din care:		
18036	Total (in baze cash) (rd.32+35)	235	235
18038	Total (in baze accrual) (rd.36+37)	235	235
18165	Creante comerciale curente legate de livrari de bunuri si servicii de catre autoritatile locale sau de institutii subordonate acestora(ct.2320000+2340000+4090101+4090102+4110101+4110108+4130100+4180000+4610101-4910100-4960100) Total(rd.166+167+168+172)din care de la:		
18167	-de la societati nefinanciare (S11)	800	273
18176	1.Creante ale bugetului local (ct.4640000-4970000). Total (rd.177+178+179+183), din care:	800	273
18177	- de la gospodariile populatie (S14)	379.968	915.543
18185	Total creante (rd.176+184)	379.968	915.543
18203	1.Sume datorate tertilor reprezentand garantii si cautiuni aflate in conturile institutiilor publice (ct.4280101+4280201+4620101+4620109).Total (rd.204+205+206), din care:	379.968	915.543
18204	- salariatilor (gospodariile populatiei)(S143)	1.152	1.152
18321	Datorii comerciale curente legate de livrari de bunuri si servicii (ct.4010100+4030100+ 4040100+4050100+4080000+4190000+4620101). Total (rd.321+322+326+327) din care catre:	1.152	1.152
18321	-Societati nefinanciare (S11)	7.403	15.592
18331	Datoriile institutiilor publice din administratia locala catre bugete (ct.4310100+4310200+4310300+4310400+4310500+4310600+4310700+4370100+4370200+4370300+4420300+4420801+4440000+4460100+4460200+4480100)	7.403	15.592
18332	Salariile angajatilor (ct.4210000+4230000+4260000+4270100+4270300+4280101)	43.209	43.051
18333	Alte drepturi convenite altor categorii de persoane (ct.4260000+4270200+4270300+4290000+4380000)	58.635	60.472
18334	Datorii catre fondul de risc (ct.4620109+4620209)	9.144	15.604
18335	Total (rd.331+332+333+334)	100	100
		111.088	119.227

Conducatorul institutiei




Conducatorul compartimentului
financiar- contabil

Capi- tot	Sub- capi- tot	Pa- ra- graf	Gru- pa/ Titlu	Ali- ne- at	Denumire indicator	Prevederi bugetare aprobate la finele perioadei de raportare		Prevederi bugetare trimestriale cumulate	Drepturi constatate			Incasari realizate	Stingeri pe alte cai decat incasari	Drepturi constatate de incasat
						1	2		Total, din care:	4	5			
A						3=4+5	4	5	8=3-6-7					
0001	02				TOTAL VENITURI-BUGET LOCAL	4.963.000	1.134.000	3.522.672	379.968	3.142.704	2.607.129	7	915.543	
0002					I. VENITURI CURENTE	4.713.000	1.049.000	3.508.028	379.968	3.128.060	2.592.485		915.543	
0003					A. VENITURI FISCALE	4.505.000	993.000	3.313.025	228.796	3.084.229	2.506.942		806.083	
0004					A1. IMPOZIT PE VENIT, PROFIT SI CASTIGURI DIN CAPITAL	1.200.000	320.000	384.847		384.847	384.847			
0300	02				A1.2 IMPOZIT PE VENIT, PROFIT SI CASTIGURI DIN CAPITAL DE LA PERSOANE FIZICE	1.200.000	320.000	384.847		384.847	384.847			
0302					IMPOZIT PE VENIT	8.000	8.000	7.200		7.200	7.200			
18					Impozitul pe veniturile din transferul proprietatilor imobiliare din patrimoniul personal	8.000	8.000	7.200		7.200	7.200			
0402					COTE SI SUME DEFALCATE DIN IMPOZITUL PE VENIT	1.192.000	312.000	377.647		377.647	377.647			
0402	01				Cote defalcate din impozitul pe venit	441.000	121.000	168.762		168.762	168.762			
04					Sume alocate din cotele defalcate din impozitul pe venit pentru echilibrarea bugetelor locale	551.000	141.000	152.508		152.508	152.508			
0402	05				Sume repartizate din Fondul la dispozitia Consiliului Judetean	200.000	50.000	56.377		56.377	56.377			
0700	02				A3 IMPOZITE SI TAXE PE PROPRIETATE	1.935.000	188.000	2.427.172	187.925	2.239.247	1.722.112		705.060	
0702					IMPOZITE SI TAXE PE PROPRIETATE	1.935.000	188.000	2.427.172	187.925	2.239.247	1.722.112		705.060	
01					Impozit si taxa pe cladiri	1.707.000	107.000	1.918.265	45.478	1.872.787	1.574.794		343.471	
01					Impozit pe cladiri de la persoane fizice	83.000	27.000	114.154	20.833	93.321	51.744		62.410	
0702	01				Impozit si taxa pe cladiri de la persoane juridice	1.624.000	80.000	1.804.111	24.645	1.779.466	1.523.050		281.061	

Capi- tol	Sub- capi- tol	Pa- ra- graf	Ar- ti- col	Ali- ne- at	Denumire indicator	Prevederi bugetare aprobrate la finele perioadei de raportare		Prevederi bugetare trimestriale cumulate	Drepturi constatate			Stingeri pe alte cai decat incasari	Drepturi constatate de incasat
						1	2		Total, din care:	din anii precedenti	din anul curent		
A					B	3=4+5	4	5	6	7	8=3-6-7		
0702	02				Impozit si taxa pe teren	228.000	81.000	508.784	142.447	366.337	147.195	361.589	
		01			Impozit pe terenuri de la persoane fizice	148.000	49.000	205.441	51.631	153.810	101.139	104.302	
0702	02	02			Impozit si taxa pe teren de la persoane juridice	80.000	32.000	303.343	90.816	212.527	46.056	257.287	
0702	50				Alte impozite si taxe pe proprietate			123	123	123			
1000	02				A4 IMPOZITE SI TAXE PE BUNURI SI SERVICII	1.110.000	301.000	258.523	39.863	218.660	157.500	101.023	
1102					SUME DEFALCATE DIN TVA	973.000	263.000	77.833		77.833	77.833		
					Sume defalcate din taxa pe valoarea adaugata pentru finantarea cheltuielilor descentralizate la nivelul comunelor,oraselor, municipiilor, sectoarelor si Municipiului Bucuresti	401.000	107.000	22.500		22.500	22.500		
1102	05				Sume defalcate din taxa pe valoarea adaugata pentru drumuri	64.000	16.000						
1102	06				Sume defalcate din taxa pe valoarea adaugata pentru echilibrarea bugetelor locale	508.000	140.000	55.333		55.333	55.333		
1602					TAXE PE UTILIZAREA BUNURILOR, AUTORIZAREA UTILIZARII BUNURILOR SAU PE DESFASURAREA DE ACTIVITATI	137.000	38.000	180.690	39.863	140.827	79.667	101.023	
					Impozit pe mijloacele de transport	137.000	38.000	180.690	39.863	140.827	79.667	101.023	
1602	02			01	Impozit pe mijloacele de transport detinute de persoane fizice*)	105.000	28.000	63.238	34.925	28.313	62.397	841	
					Impozit pe mijloace de transport detinute persoane de juridice*)	32.000	10.000	117.452	4.938	112.514	17.270	100.182	

Capi- tol	Sub- capi- tol	Pa- ra- graf	Ar- ti- col	Ali- ne- at	Denumire indicator	Prevederi bugetare aprobrate la finele perioadei de raportare	Prevederi bugetare trimestriale cumulate	Drepturi constatate			Incasari realizate	Stingeri pe alte cai decat incasari	Drepturi constatate de incasat
								Total, din care:	din anii precedenti	din anul curent			
A						1	2	3=4+5	4	5	6	7	8=3-6-7
1800	02				B								
					A6. ALTE IMPOZITE SI TAXE FISCALE								
1802					ALTE IMPOZITE SI TAXE FISCALE	260.000	184.000	242.483	1.008	241.475	242.483		
	50				Alte impozite si taxe	260.000	184.000	242.483	1.008	241.475	242.483		
2900	02				C. VENITURI NEFISCALE	208.000	56.000	195.003	151.172	43.831	85.543		109.460
3000					C1. VENITURI DIN PROPRIETATE	15.000	9.000	10.658		10.658	10.658		
3002	05				VENITURI DIN PROPRIETATE	15.000	9.000	10.658		10.658	10.658		
					Venituri din concesiuni si inchirieri	15.000	9.000	10.658		10.658	10.658		
	30				Alte venituri din concesiuni si inchirieri de catre institutiile publice	15.000	9.000	10.658		10.658	10.658		
3300	02				C2. VANZARI DE BUNURI SI SERVICII	193.000	47.000	184.345	151.172	33.173	74.885		109.460
3502	01				AMENZI, PENALITATI SI CONFISCARI	48.000	12.000	123.379	123.379		13.919		109.460
					Venituri din amenzi si alte sanctiuni aplicate potrivit dispozitiilor legale	48.000	12.000	123.379	123.379		13.919		109.460
3502	01	02			Venituri din amenzi si alte sanctiuni aplicate de catre alte institutii de specialitate	48.000	12.000	123.379	123.379		13.919		109.460
3602	06				DIVERSE VENITURI	145.000	35.000	60.966	27.793	33.173	60.966		
	50				Taxe speciale	123.000	30.000	60.158	27.793	32.365	60.158		
					Alte venituri	22.000	5.000	808		808	808		
3702	03				Varsaminte din sectiunea de functionare pentru finantarea sectiunii de dezvoltare a bugetului local(cu semnul minus)	-212.000	-30.000						
3702	04				Varsaminte din sectiunea de functionare	212.000	30.000						
4100	02				IV. SUBVENTII	250.000	85.000	14.644		14.644	14.644		
4200					SUBVENTII DE LA ALTE NIVELE ALE ADMINISTRATIEI PUBLICE	250.000	85.000	14.644		14.644	14.644		

Capi- tol	Sub- capi- tol	Pa- ra- graf	Gru- pa/ Titlu	Ar- ti- col	Ali- ne- at	Denumire indicator	Prevederi bugetare aprobrate la finele perioadei de raportare	Prevederi bugetare trimestriale cumulate	Drepturi constatate			Incasari realizate	Stingeri pe alte cai decat incasari	Drepturi constatate de incasat
									Total, din care:	din anii precedenti	din anul curent			
A							1	2	3=4+5	4	5	6	7	8=3-6-7
4202	34					B SUBVENTII DE LA BUGETUL DE STAT Subventii pentru acordarea ajutorului pentru incalzirea locuintei si a suplimentului pentru energie alocate pentru consumul de combustibili solizi si/sau petrolieri	250.000	85.000	14.644		14.644	14.644		
							250.000	85.000	14.644		14.644	14.644		




CONTUL DE EXECUTIE AL BUGETULUI LOCAL - VENITURI
SECTIUNEA DE FUNCTIONARE

Pag. 1 -lei-

Capi- tol	Sub- pa- ra- graf	Pa- ra- gra- ful	Ar- ti- col	Ali- ne- at	Denumire indicator	Prevederi bugetare		Prevederi bugetare aprobate la finele perioadei de raportare	Prevederi bugetare trimestriale cumulate	Drepturi constatate			Incasari realizate	Stingeri pe alte cai decat incasari	Drepturi constatate de incasat
						1	2			Total, din care:	din anii precedenti	din anul curent			
					B										
0001	02				TOTAL VENITURI-BUGET LOCAL	4.751.000	1.104.000	4.751.000	1.104.000	3.522.672	379.968	3.142.704	2.607.129		915.543
0002					I. VENITURI CURENTE	4.501.000	1.019.000	4.501.000	1.019.000	3.508.028	379.968	3.128.060	2.592.485		915.543
0003					A. VENITURI FISCALE	4.505.000	993.000	4.505.000	993.000	3.313.025	228.796	3.084.229	2.506.942		806.083
0004					A1. IMPOZIT PE VENIT, PROFIT SI CASTIGURI DIN CAPITAL	1.200.000	320.000	1.200.000	320.000	384.847		384.847	384.847		
0300					A1.2 IMPOZIT PE VENIT, PROFIT SI CASTIGURI DIN CAPITAL DE LA PERSOANE FIZICE	1.200.000	320.000	1.200.000	320.000	384.847		384.847	384.847		
0302					IMPOZIT PE VENIT	8.000	8.000	8.000	8.000	7.200		7.200	7.200		
18					Impozitul pe veniturile din transferul proprietatilor imobiliare din patrimoniul personal	8.000	8.000	8.000	8.000	7.200		7.200	7.200		
0402					COTE SI SUME DEFALCATE DIN IMPOZITUL PE VENIT	1.192.000	312.000	1.192.000	312.000	377.647		377.647	377.647		
01					Cote defalcate din impozitul pe venit	441.000	121.000	441.000	121.000	168.762		168.762	168.762		
04					Sume alocate din cotele defalcate din impozitul pe venit pentru echilibrarea bugetelor locale	551.000	141.000	551.000	141.000	152.508		152.508	152.508		
05					Sume repartizate din Fondul la dispozitia Consiliului Judtean	200.000	50.000	200.000	50.000	56.377		56.377	56.377		
0700	02				A3 IMPOZITE SI TAXE PE PROPRIETATE	1.935.000	188.000	1.935.000	188.000	2.427.172	187.925	2.239.247	1.722.112		705.060
0702					IMPOZITE SI TAXE PE PROPRIETATE	1.935.000	188.000	1.935.000	188.000	2.427.172	187.925	2.239.247	1.722.112		705.060
01					Impozit si taxa pe cladiri	1.707.000	107.000	1.707.000	107.000	1.918.265	45.478	1.872.787	1.574.794		343.471
01					Impozit pe cladiri de la persoane fizice	83.000	27.000	83.000	27.000	114.154	20.833	93.321	51.744		62.410
02					Impozit si taxa pe cladiri de la persoane juridice	1.624.000	80.000	1.624.000	80.000	1.804.111	24.645	1.779.466	1.523.050		281.061

Capi- tol	Sub- capi- tol	Pa- ra- graf	Gru- pa/ Titlu	Ali- ne- at	Denumire indicator	Prevederi bugetare		Prevederi bugetare trimestriale cumulate	Drepturi constatate			Incasari realizate	Stingeri pe alte cai decat incasari	Drepturi constatate de incasat
						aprobate la finele perioadei de raportare	I		Total, din care:	din anii precedenti	din anul curent			
A						B								
						1	2	3=4+5	4	5	6	7	8=3-6-7	
0702	02				Impozit si taxa pe teren	228.000	81.000	508.784	142.447	366.337	147.195		361.589	
	01				Impozit pe terenuri de la persoane fizice	148.000	49.000	205.441	51.631	153.810	101.139		104.302	
	02				Impozit si taxa pe teren de la persoane juridice	80.000	32.000	303.343	90.816	212.527	46.056		257.287	
	50				Alte impozite si taxe pe proprietate			123	123	123				
1000	02				A4 IMPOZITE SI TAXE PE BUNURI SI SERVICII	1.110.000	301.000	258.523	39.863	218.660	157.500		101.023	
1102	02				SUME DEFALCATE DIN TVA	973.000	263.000	77.833		77.833				
					Sume defalcate din taxa pe valoarea adaugata pentru finantarea cheltuielilor descentralizate la nivelul comunelor, oraselor, municipiilor, sectoarelor si Municipiului Bucuresti	401.000	107.000	22.500		22.500	22.500			
05					Sume defalcate din taxa pe valoarea adaugata pentru drumuri	64.000	16.000							
06					Sume defalcate din taxa pe valoarea adaugata pentru echilibrarea bugetelor locale	508.000	140.000	55.333		55.333				
1602					TAXE PE UTILIZAREA BUNURILOR, AUTORIZAREA UTILIZARII BUNURILOR SAU PE DESFASURAREA DE ACTIVITATI	137.000	38.000	180.690	39.863	140.827	79.667		101.023	
	02				Impozit pe mijloacele de transport	137.000	38.000	180.690	39.863	140.827	79.667		101.023	
	01				Impozit pe mijloacele de transport detinute de persoane fizice*)	105.000	28.000	63.238	34.925	28.313	62.397		841	
	02				Impozit pe mijloace de transport detinute persoane de juridice*)	32.000	10.000	117.452	4.938	112.514	17.270		100.182	

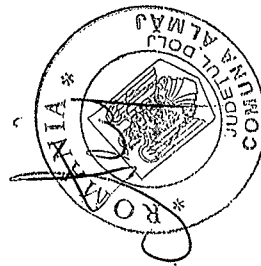
Capi- tol	Sub- capi- tol	Pa- ra- gra- ful	Ar- ti- col	Ali- ne- at	Denumire indicator	Prevederi bugetare aprobate la finele perioadei de raportare	Prevederi bugetare trimestriale cumulate	Drepturi constatate			Incasari realizate	Stingeri pe alfe cai decat incasari	Drepturi constatate de incasat
								Total, din care:	din anii precedenti	din anul curent			
					B	1	2	3=4+5	4	5	6	7	8=3-6-7
4200	02				ADMINISTRATIEI PUBLICE	250.000	85.000	14.644		14.644	14.644		
4202					SUBVENTII DE LA BUGETUL DE STAT	250.000	85.000	14.644		14.644	14.644		
	34				Subventii pentru acordarea ajutorului pentru incalzirea locuintei si a suplimentului pentru energie alocate pentru consumul de combustibili solizi si/sau petrolieri	250.000	85.000	14.644		14.644	14.644		



CONTUL DE EXECUTIE AL BUGETULUI LOCAL - VENITURI
SECTIUNEA DE DEZVOLTARE

Pag. 1 -lei-

Capi- tol	Sub- capi- tol	Pa- ra- graf	Gr- pa/ Titlu	Ar- ti- col	Ali- ne- at	Denumire indicator	Prevederi bugetare aprobate la finele perioadei de raportare	Prevederi bugetare trimestriale cumulate	Drepturi constatate			Incasari realizate	Stingeri pe alte cai decat incasari	Drepturi constatate de incasat	
									Total, din care:	din anii precedenti	din anul curent				
A							1	2	3=4+5	4	5	6	7	8=3-6-7	
B															
0001	02	TOTAL VENITURI-BUGET LOCAL					212.000	30.000	3=4+5	4	5	6	7	8=3-6-7	
0002		I. VENITURI CURENTE					212.000	30.000							
2900		C. VENITURI NEFISCALE					212.000	30.000							
3300		C2. VANZARI DE BUNURI SI SERVICII					212.000	30.000							
3702		TRANSFERURI VOLUNTARE, ALTELE DECAT SUBVENTIILE					212.000	30.000							
04		Varsaminte din sectiunea de functionare					212.000	30.000							



[Handwritten signature]

Capi- tol	Sub- capi- tol	Pa- ra- gra- ful	Ar- ti- col	Al- t	Denumire indicator	Credite de angajament			Credite bugetare		Angajamente bugetare	Angajamente legale	Plati efectuate	Angajamente legale de platit	Cheltuieli efective				
						1	2	3	4	5						6	7	8-6-7	9
5002					B														
					TOTAL CHELTUIELI														
5100	02				Partea I-a SERVICII PUBLICE GENERALE														
5102	01				AUTORITATI PUBLICE SI ACTIUNI EXTERNE														
					Autoritati executive si legislative														
					Autoritati executive														
5402	05			03	ALTE SERVICII PUBLICE GENERALE														
					Fond de rezerva bugetara la dispozitia autoritatilor locale														
5402	10				Servicii publice comunitare de evidenta a persoanelor														
6000	02				Partea II-a APARARE, ORDINE PUBLICA SI SIGURANTA NATIONALA														
6102	05				ORDINE PUBLICA SI SIGURANTA NATIONALA														
					Protectie civila si protectia contra incendiilor (protectie civila nonmilitara)														
6500	02				Partea III-a CHELTUIELI SOCIAL-CULTURALE														
6502	04				INVATAMANT														
					Invatamant secundar														
				01	Invatamant secundar inferior														
50					Alte cheltuieli in domeniul invatamantului														
6702	05				CULTURA, RECREERE SI RELIGIE														
					Servicii recreative si sportive														
				01	Sport														
				03	Intretinere gradini publice, parcuri zone verzi, baze sportive si de agrement														
6702	50				Alte servicii in domeniile culturii,														

Capitol	Subcapitol	Pa-ra-graf	Ar-ti-col	Denumire indicator	Credite de angajament			Credite bugetare			Angajamente legale	Plati efectuate	Angajamente legale de platit	Cheltuieli efective
					aprobate la finele perioadei de raportare	trimestriale cumulate		aprobate la finele perioadei de raportare	trimestriale cumulate					
A					1	2	3	4	5	6	7	8=6-7	9	
B														
6802	05			recreerii si religiei			412.000							
				ASIGURARI SI ASISTENTA SOCIALA			844.000	216.000	479.000	479.000	98.262	380.738	112.955	
				Asistenta sociala in caz de boli si invaliditati			524.000	115.000	378.000	378.000	94.038	283.962	108.731	
				Asistenta sociala in caz de invaliditate			524.000	115.000	378.000	378.000	94.038	283.962	108.731	
				Prevenirea excluderii sociale			250.000	85.000	85.000	85.000	4.224	80.776	4.224	
				Ajutor social			250.000	85.000	85.000	85.000	4.224	80.776	4.224	
				Alte cheltuieli in domeniul asigurarilor si asistentei sociale			70.000	16.000	16.000	16.000		16.000		
				Alte cheltuieli in domeniul asistentei sociale			70.000	16.000	16.000	16.000		16.000		
7000	02			Partea IV-a SERVICII SI DEZVOLTARE PUBLICA, LOCUINTE, MEDIU SI APE			1.213.000	778.000	776.503	776.503	54.619	721.884	61.646	
				LOCUINTE, SERVICII SI DEZVOLTARE PUBLICA			425.000	270.000	270.000	270.000	16.988	253.012	12.624	
				Iluminat public si electrificari			170.000	35.000	35.000	35.000	16.988	18.012	12.624	
				Alimentare cu gaze naturale in localitati			250.000	230.000	230.000	230.000		230.000		
				Alte servicii in domeniile locuintelor, serviciilor si dezvoltarii comunale			25.000	5.000	5.000	5.000		5.000		
7402	05			PROTECTIA MEDIULUI			788.000	508.000	506.503	506.503	37.631	468.872	49.022	
				Salubritate si gestiunea deseurilor			300.000	75.000	75.000	75.000	28.211	46.789	39.847	
				Colectarea, tratarea si distrugerea deseurilor			300.000	75.000	75.000	75.000	28.211	46.789	39.847	
				Canalizarea si tratarea apelor reziduale			488.000	433.000	431.503	431.503	9.420	422.083	9.175	
8000	02			Partea V-a ACTIVITATI ECONOMICE			4.703.000	4.508.000	4.508.000	4.508.000	2.939	4.505.061	2.939	
				TRANSPORTURI			4.703.000	4.508.000	4.508.000	4.508.000	2.939	4.505.061	2.939	
				Transport rutier			4.703.000	4.508.000	4.508.000	4.508.000	2.939	4.505.061	2.939	
				Drumuri si poduri			4.703.000	4.508.000	4.508.000	4.508.000	2.939	4.505.061	2.939	

Capi- tol	Sub- capi- tol	Pa- ra- graf	Ar- ti- col	Ali- ne- at	Denumire indicator	Credite de angajament		Credite bugetare		Angajamente legale	Plati efectuate	Angajamente legale de platit	Cheltuieli efective	
						aprobate la finele perioadei de raportare	trimestriale cumulate	aprobate la finele perioadei de raportare	trimestriale cumulate					
A						1	2	3	4	5	6	7	8-6-7	9
5002						B								
TOTAL CHELTUIELI									6.765.000	8.233.132	471.245	7.761.887	492.378	
CHELTUIELI CURENTE								10.594.000	6.765.000	8.233.132	471.245	7.761.887	492.378	
TITLUL I CHELTUIELI DE PERSONAL								4.751.000	1.104.000	2.413.000	482.113	1.930.887	492.378	
TITLUL II BUNURI SI SERVICII								1.809.000	490.000	1.809.000	321.984	1.487.016	317.600	
TITLUL V FONDURI DE REZERVA								1.963.000	446.000	446.000	115.511	330.489	123.700	
TITLUL VIII ASISTENTA SOCIALA								40.000	10.000	10.000				
TITLUL XI ALTE CHELTUIELI								515.000	142.000	142.000	38.882	103.118	45.342	
CHELTUIELI DE CAPITAL								424.000	16.000	16.000	5.736	10.264	5.736	
TITLUL XV ACTIVE NEFINANCIARE								5.843.000	5.661.000	5.831.000		5.831.000		
PLATI EFECTUATE IN ANII PRECEDENTII SI RECUPERATE IN ANUL CURENT								5.843.000	5.661.000	5.831.000		5.831.000		
Titlul XXI PLATI EFECTUATE IN ANII PRECEDENTII SI RECUPERATE IN ANUL CURENT									-10.868	-10.868	-10.868			
Partea I-a SERVICII PUBLICE GENERALE								2.748.000	972.000	1.992.629	296.725	1.695.904	295.718	
AUTORITATI PUBLICE SI ACTIUNI EXTERNE								2.688.000	957.000	1.987.629	296.725	1.690.904	295.718	
CHELTUIELI CURENTE								2.388.000	657.000	1.697.000	306.096	1.390.904	295.718	
TITLUL I CHELTUIELI DE PERSONAL								1.445.000	405.000	1.445.000	258.558	1.186.442	245.521	
Cheltuieli salariale in bani								1.387.000	371.000	1.387.000	253.073	1.133.927	240.144	
Salarii de baza								1.210.000	327.000	1.210.000	221.796	988.204	209.230	
Indemnizatii platite unor persoane din afara unitatii								121.000	30.000	121.000	24.960	96.040	24.960	
Indemnizatii de hrana								56.000	14.000	56.000	6.317	49.683	5.954	
Cheltuieli salariale in natura								26.000	26.000	26.000		26.000		
Vouchere de vacanta								26.000	26.000	26.000		26.000		
Contributii								32.000	8.000	32.000	5.485	26.515	5.377	
Contributia asiguratorie pentru munca								32.000	8.000	32.000	5.485	26.515	5.377	
TITLUL II BUNURI SI SERVICII								943.000	252.000	252.000	47.558	204.462	50.197	

Capitol	Subcapitol	Pa-r-a-gra-ficul	Ar-ti-col	Alte	Denumire indicator	Credite de angajament						Angajamente bugetare	Angajamente legale	Plati efectuate	Angajamente legale de platit	Cheltuieli efective			
						Credite de angajament		Credite bugetare		Angajamente bugetare	Angajamente legale						Plati efectuate	Angajamente legale de platit	Cheltuieli efective
						aprobate la finele perioadei de raportare	trimestriale cumulate	aprobate la finele perioadei de raportare	trimestriale cumulate										
A						1	2	3	4	5	6	7	8-6-7	9					
B																			
20	01				Bunuri si servicii			326.000	125.000	125.000	125.000	26.695	98.305	25.924					
20	01	01			Furnituri de birou			15.000	5.000	5.000	5.000	1.422	3.578	1.422					
20	01	02			Materiale pentru curatenie			4.000	1.000	1.000	1.000		1.000						
20	01	03			Incalzit, iluminat si forta motrica			60.000	40.000	40.000	40.000	1.404	38.596	883					
20	01	04			Apa, canal si salubritate			25.000	7.000	7.000	7.000	972	6.028	972					
20	01	05			Carburanti si lubrifianti			22.000	6.000	6.000	6.000		6.000						
20	01	08			Posta, telecomunicatii, radio, tv, internet			60.000	20.000	20.000	20.000	9.598	10.402	9.598					
20	01	09			Materiale si prestari de servicii cu caracter functional			50.000	16.000	16.000	16.000	5.073	10.927	4.823					
20	01	30			Alte bunuri si servicii pentru intretinere si functionare			90.000	30.000	30.000	30.000	8.226	21.774	8.226					
20	02				Reparatii curente			180.000											
20	05				Bunuri de natura obiectelor de inventar			25.000	10.000	10.000	10.000		10.000						
20	05	30			Alte obiecte de inventar			25.000	10.000	10.000	10.000		10.000						
20	06				Deplasari, detasari, transferari			32.000	12.000	12.000	12.000	1.475	10.525	1.475					
20	06	01			Deplasari interne, detasari, transferari			32.000	12.000	12.000	12.000	1.475	10.525	1.475					
20	12				Consultanta si expertiza			60.000	20.000	20.000	20.000		20.000						
20	13				Pregatire profesionala			20.000	5.000	5.000	5.000		5.000						
20	30				Alte cheltuieli			300.000	80.000	80.000	80.000	19.368	60.632	22.798					
20	30	30			Alte cheltuieli cu bunuri si servicii			300.000	80.000	80.000	80.000	19.368	60.632	22.798					
70					CHELTUIELI DE CAPITAL			300.000	300.000	300.000	300.000		300.000						
71					TITLUL XV ACTIVE NEFINANCIARE			300.000	300.000	300.000	300.000		300.000						
71	01				Active fixe			300.000	300.000	300.000	300.000		300.000						
71	01	30			Alte active fixe (inclusiv reparatii capitale)			300.000	300.000	300.000	300.000		300.000						
84					PLATI EFECTUATE IN ANII PRECEDENTI SI RECUPERATE IN ANUL CURENT					-9.371	-9.371	-9.371							

Capi- tol	Sub- capi- tol	Pa- ra- gra- f	Gr- pa / Titlu col	Ar- ti- col	Ali- ne- at	Denumire indicator	Credite de angajament			Credite bugetare			Angajamente legale	Plati efectuate	Angajamente legale de platit	Cheltuieli efective
							aprobate la finele perioadei de raportare	trimestriale cumulate	aprobate la finele perioadei de raportare	trimestriale cumulate	aprobate la finele perioadei de raportare	trimestriale cumulate				
A							1	2	3	4	5	6	7	8-6-7	9	
B																
		85				Titlul XXI PLATI EFECTUATE IN ANII PRECEDENTI SI RECUPERATE IN ANUL CURENT										
		85	01			Plati efectuate in anii precedenti si recuperate in anul curent										
		85	01	01		Plati efectuate in anii precedenti si recuperate in anul curent (SF)										
5402			01			ALTE SERVICII PUBLICE GENERALE			60.000							
		20				CHELTUIELI CURENTE			60.000	15.000					5.000	
		20	30			TITLUL II BUNURI SI SERVICII			20.000	5.000					5.000	
		20	30	30		Alte cheltuieli			20.000	5.000					5.000	
		20	30	30		Alte cheltuieli cu bunuri si servicii			20.000	5.000					5.000	
		50				TITLUL V FONDURI DE REZERVA			40.000	10.000					5.000	
		50	04			Fond de rezerva bugetara la dispozitia autoritatilor locale			40.000	10.000					5.000	
6000	02					Partea II-a APARARE, ORDINE PUBLICA SI SIGURANTA NATIONALA										
6102						ORDINE PUBLICA SI SIGURANTA NATIONALA			5.000	2.000					2.000	
		01				CHELTUIELI CURENTE			5.000	2.000					2.000	
		20				TITLUL II BUNURI SI SERVICII			5.000	2.000					2.000	
		20	01			Bunuri si servicii			5.000	2.000					2.000	
		20	01	30		Alte bunuri si servicii pentru intretinere si functionare			5.000	2.000					2.000	
6500	02					Partea III-a CHELTUIELI SOCIAL-CULTURALE			5.000	2.000					2.000	
6502						INVATAMANT			1.925.000	505.000					837.038	132.075
		01				CHELTUIELI CURENTE			413.000	249.000					246.300	19.120
		10				TITLUL I CHELTUIELI DE PERSONAL			212.000	48.000					45.300	19.120
		10	01			Cheltuieli salariale in bani			24.000	8.000					20.794	3.206
		10	01						24.000	8.000					20.794	3.206

Capi- tol	Sub- capi- tol	Pa- ra- graf	Grn- pa / Titlu	Ar- fi- col	Al- ne- at	Denumire indicator	Credite de angajament			Credite bugetare			Angajamente legale	Plati efectuate	Angajamente legale de platit	Cheltuieli efective		
							1	2	3	4	5	6					7	8=6-7
A																		
B																		
			10 02			Cheltuieli salariale in natura			12.000			12.000			12.000			
			10 02 06			Vouchere de vacanta			12.000			12.000			12.000			
			10 03			Contributii			8.000	2.000		8.000	1.285		6.715	1.453		
			10 03 07			Contributia asiguratorie pentru munca			8.000	2.000		8.000	1.285		6.715	1.453		
			57			TITLUL VIII ASISTENTA SOCIALA			504.000	139.000		139.000	38.042		100.958	44.082		
			57 02			Ajutoare sociale			504.000	139.000		139.000	38.042		100.958	44.082		
			57 02 01			Ajutoare sociale in numerar			504.000	139.000		139.000	38.042		100.958	44.082		
7000 02						Partea IV-a SERVICII SI DEZVOLTARE												
						PUBLICA, LOCUINTE, MEDIU SI APE												
7002						LOCUINTE, SERVICII SI DEZVOLTARE PUBLICA												
			01			CHELTUIELI CURENTE			1.213.000	778.000		776.503	54.619		721.884	61.646		
			20			TITLUL II BUNURI SI SERVICII			425.000	270.000		270.000	16.988		253.012	12.624		
			20 01			Bunuri si servicii			195.000	40.000		40.000	16.988		23.012	12.624		
			20 01 03			Incalzit, iluminat si forta motrica			195.000	40.000		40.000	16.988		23.012	12.624		
			20 01 30			Alte bunuri si servicii pentru intretinere si functionare			170.000	35.000		35.000	16.988		18.012	12.624		
			20 30			Alte cheltuieli			100.000	25.000		25.000	15.057		9.943	10.693		
			20 30 30			Alte cheltuieli cu bunuri si servicii			70.000	10.000		10.000	1.931		8.069	1.931		
			70			CHELTUIELI DE CAPITAL			25.000	5.000		5.000			5.000			
			71			TITLUL XV ACTIVE NEFINANCIARE			25.000	5.000		5.000			5.000			
			71 01			Active fixe			230.000	230.000		230.000			230.000			
			71 01 30			Alte active fixe			230.000	230.000		230.000			230.000			
						(inclusiv reparatii capitale)												
7402						PROTECTIA MEDIULUI			230.000	230.000		230.000			230.000			
			01			CHELTUIELI CURENTE			788.000	508.000		506.503	37.631		468.872	49.022		
			20			TITLUL II BUNURI SI SERVICII			370.000	90.000		90.000	39.128		50.872	49.022		
			20 01			Bunuri si servicii			370.000	90.000		90.000	39.128		50.872	49.022		
			20 01 03			Incalzit, iluminat si forta motrica			70.000	15.000		15.000	10.917		4.083	9.175		
									60.000	12.000		12.000	10.917		1.083	8.398		

Capi- tol	Sub- capi- tol	Pa- ra- graf	Gru- pa / Titlu	Ar- ti- col	Ali- ne- at	Denumire indicator	Credite de angajament			Credite bugetare			Angajamente legale	Plati efectuate	Angajamente legale de platit	Cheltuieli efective			
							1	2	3	4	5	6					7	8=6-7	9
B																			
A																			
			20 01 04			Apa, canal si salubritate			10.000		3.000				3.000	777			
			20 30			Alte cheltuieli			300.000		75.000		28.211		46.789	39.847			
			20 30 30			Alte cheltuieli cu bunuri si servicii			300.000		75.000		28.211		46.789	39.847			
			70			CHELTUIELI DE CAPITAL			418.000		418.000				418.000				
			71			TITLUL XV ACTIVE NEFINANCIARE			418.000		418.000				418.000				
			71 01			Active fixe			418.000		418.000				418.000				
			71 01 30			Alte active fixe			418.000		418.000				418.000				
			84			(inclusiv reparatii capitale)			418.000		418.000				418.000				
			84			PLATI EFECTUATE IN ANII PRECEDENTI SI RECUPERATE IN ANUL CURENT													
			85			Titlul XXI PLATI EFECTUATE IN ANII PRECEDENTI SI RECUPERATE IN ANUL CURENT													
			85 01			Plati efectuate in anii precedenti si recuperate in anul curent													
			85 01 02			Plati efectuate in anii precedenti si recuperate in anul curent (SD)													
8000 02						Partea V-a ACTIUNI ECONOMICE			4.703.000		4.508.000				4.505.061	2.939			
8402			01			TRANSPORTURI			4.703.000		4.508.000				4.505.061	2.939			
			20			CHELTUIELI CURENTE			209.000		26.000				23.061	2.939			
			20 01			TITLUL II BUNURI SI SERVICII			209.000		26.000				23.061	2.939			
			20 01 30			Bunuri si servicii			84.000		26.000				23.061	2.939			
			20 01 30			Alte bunuri si servicii pentru intretinere si functionare			84.000		26.000				23.061	2.939			
			20 02			Reparatii curente			125.000		26.000				23.061	2.939			
			70			CHELTUIELI DE CAPITAL			4.494.000		4.482.000				4.482.000				
			71			TITLUL XV ACTIVE NEFINANCIARE			4.494.000		4.482.000				4.482.000				
			71 01			Active fixe			4.494.000		4.482.000				4.482.000				

CONTUL DE EXECUTIE AL BUGETULUI LOCAL - CHELTUIELI
SECTIUNEA DE FUNCTIONARE

Capi- tol	Sub- capi- tol	Pa- ra- graf	Gru- pa / Titlu	Ar- ti- col	Al- ne- at	Denumire indicator	Credite de angajament			Credite bugetare			Angajamente legale	Plati efectuate	Angajamente legale de platit	Cheltuieli efective			
							1	2	3	4	5	6					7	8-6-7	9
A							B												
5002						TOTAL CHELTUIELI													
			01			CHELTUIELI CURENTE	4.751.000		1.104.000	2.403.629	2.403.629	472.742	1.930.887		492.378				
			10			TITLUL I CHELTUIELI DE PERSONAL	4.751.000		1.104.000	2.413.000	2.413.000	482.113	1.930.887		492.378				
			20			TITLUL II BUNURI SI SERVICII	1.809.000		490.000	1.809.000	1.809.000	321.984	1.487.016		317.600				
			50			TITLUL V FONDURI DE REZERVA	1.963.000		446.000	446.000	446.000	115.511	330.489		123.700				
			57			TITLUL VIII ASISTENTA SOCIALA	40.000		10.000										
			59			TITLUL XI ALTE CHELTUIELI	515.000		142.000	142.000	142.000	38.882	103.118		45.342				
			84			PLATI EFECTUATE IN ANII PRECEDENTI SI RECUPERATE IN ANUL CURENT	424.000		16.000	16.000	16.000	5.736	10.264		5.736				
			85			Titlul XXI PLATI EFECTUATE IN ANII PRECEDENTI SI RECUPERATE IN ANUL CURENT					-9.371	-9.371							
5100	02					Partea I-a SERVICII PUBLICE GENERALE	2.448.000		672.000	1.692.629	1.692.629	296.725	1.395.904		295.718				
5102						AUTORITATI PUBLICE SI ACTIUNI EXTERNE	2.388.000		657.000	1.687.629	1.687.629	296.725	1.390.904		295.718				
			01			CHELTUIELI CURENTE	2.388.000		657.000	1.697.000	1.697.000	306.096	1.390.904		295.718				
			10	01		TITLUL I CHELTUIELI DE PERSONAL	1.445.000		405.000	1.445.000	1.445.000	258.558	1.186.442		245.521				
			10	01		Cheltuieli salariale in bani	1.387.000		371.000	1.387.000	1.387.000	253.073	1.133.927		240.144				
			10	01	12	Salarii de baza	1.210.000		327.000	1.210.000	1.210.000	221.796	988.204		209.230				
			10	01	17	Indemnizatii platite unor persoane din afara unitatii	121.000		30.000	121.000	121.000	24.960	96.040		24.960				
			10	02		Indemnizatii de hrana	56.000		14.000	56.000	56.000	6.317	49.683		5.954				
			10	02	06	Cheltuieli salariale in natura	26.000		26.000	26.000	26.000								
			10	02	06	Vouchere de vacanta	26.000		26.000	26.000	26.000								
			10	03		Contributii	32.000		8.000	32.000	32.000	5.485	26.515		5.377				
			10	03	07	Contributia asiguratorie pentru munca	32.000		8.000	32.000	32.000	5.485	26.515		5.377				
			20			TITLUL II BUNURI SI SERVICII	943.000		252.000	252.000	252.000	47.538	204.462		50.197				
			20	01		Bunuri si servicii	326.000		125.000	326.000	326.000	26.695	98.305		25.924				
			20	01	01	Furnituri de birou	15.000		5.000	15.000	15.000	1.422	3.578		1.422				

Capi- tol	Sub- capitol	Pa- ra- graf	Ar- ti- col	Ali- ne- at	Denumire indicator	Credite de angajament			Credite bugetare			Angajamente legale	Plati efectuate	Angajamente legale de platit	Cheltuieli efective
						aprobate la finele perioadei de raportare	trimestriale cumulate	aprobate la finele perioadei de raportare	aprobate la finele perioadei de raportare	trimestriale cumulate					
A						1	2	3	4	5	6	7	8-6-7	9	
5402					B										
					ALTE SERVICII PUBLICE GENERALE										
					CHELTUIELI CURENTE			60.000	15.000	5.000	5.000			5.000	
					TITLUL II BUNURI SI SERVICII			60.000	15.000	5.000	5.000			5.000	
					Alte cheltuieli			20.000	5.000	5.000	5.000			5.000	
					Alte cheltuieli cu bunuri si servicii			20.000	5.000	5.000	5.000			5.000	
					TITLUL V FONDURI DE REZERVA			20.000	5.000	5.000	5.000			5.000	
					Fond de rezerva bugetara la dispozitia autoritatilor locale			40.000	10.000					5.000	
6000	02				Partea II-a APARARE, ORDINE PUBLICA SI SIGURANTA NATIONALA			40.000	10.000						
6102					ORDINE PUBLICA SI SIGURANTA NATIONALA			5.000	2.000	2.000	2.000			2.000	
					CHELTUIELI CURENTE			5.000	2.000	2.000	2.000			2.000	
					TITLUL II BUNURI SI SERVICII			5.000	2.000	2.000	2.000			2.000	
					Bunuri si servicii			5.000	2.000	2.000	2.000			2.000	
					Alte bunuri si servicii pentru intretinere si functionare			5.000	2.000	2.000	2.000			2.000	
6500	02				Partea III-a CHELTUIELI SOCIAL-CULTURALE			5.000	2.000	2.000	2.000			2.000	
6502					INVATAMANT			1.524.000	274.000	553.000	553.000		116.962	436.038	132.075
					CHELTUIELI CURENTE			212.000	48.000	64.000	64.000		18.700	45.300	19.120
					TITLUL I CHELTUIELI DE PERSONAL			212.000	48.000	64.000	64.000		18.700	45.300	19.120
					Cheltuieli salariale in bani			24.000	8.000	24.000	24.000		3.206	20.794	3.206
					Alocatii pentru transportul la si de la locul de munca			24.000	8.000	24.000	24.000		3.206	20.794	3.206
					TITLUL II BUNURI SI SERVICII			24.000	8.000	24.000	24.000		3.206	20.794	3.206
					Bunuri si servicii			135.000	21.000	21.000	21.000		8.918	12.082	8.918
					Furnituri de birou			92.000	19.000	19.000	19.000		8.766	10.234	8.766
					Materiale pentru curatenie			4.000	1.000	1.000	1.000			1.000	
					Incalzit, iluminat si forta motrica			4.000	1.000	1.000	1.000			1.000	
								40.000	6.000	6.000	6.000		2.219	3.781	2.219


Capi- tol	Sub- capi- tol	Pa- ra- graf	Ar- ti- col	Al- at	Denumire indicator	Credite de angajament			Credite bugetare			Angajamente legale	Plati efectuate	Angajamente legale de platit	Cheltuieli efective			
						1	2	3	4	5	6					7	8=6-7	9
A						B												
	20	01	04		Apa, canal si salubritate			4.000	1.000	1.000	1.000	1.000	1.000			1.006		
	20	01	08		Posta, telecomunicatii, radio, tv, internet			5.000	2.000	2.000	2.000	2.000	1.502	498		1.502		
	20	01	30		Alte bunuri si servicii pentru intretinere si functionare			35.000	9.000	9.000	9.000	9.000	4.039	4.961		4.039		
	20	02			Reparatii curente			30.000										
	20	04			Medicamente si materiale sanitare			1.000	1.000	1.000	1.000	1.000			1.000			
	20	04	04		Dezinfectanti			1.000	1.000	1.000	1.000	1.000			1.000			
	20	05			Bunuri de natura obiectelor de inventar			6.000							1.000			
	20	05	30		Alte obiecte de inventar			6.000							1.000			
	20	06			Deplasari, detasari, transferari			2.000	1.000	1.000	1.000	1.000	152	848		152		
	20	06	01		Deplasari interne, detasari, transferari			2.000	1.000	1.000	1.000	1.000	152	848		152		
	20	13			Pregatire profesionala			3.000										
	20	14			Protectia muncii			1.000										
	57				TITLUL VIII ASISTENTA SOCIALA													
	57	02			Ajutoare sociale			11.000	3.000	3.000	3.000	3.000	840	2.160		1.260		
	57	02	01		Ajutoare sociale in numerar			11.000	3.000	3.000	3.000	3.000	840	2.160		1.260		
	57	02	03		Tichete de cresa si tichete sociale pentru gradinita			7.000	2.000	2.000	2.000	2.000		2.000				
	59				TITLUL XI ALTE CHELTUIELI			4.000	1.000	1.000	1.000	1.000	840	160		1.260		
	59	01			Burse			42.000	16.000	16.000	16.000	16.000	5.736	10.264		5.736		
	01				CULTURA, RECREERE SI RELIGIE			42.000	16.000	16.000	16.000	16.000	5.736	10.264		5.736		
	20				CHELTUIELI CURENTE			468.000	10.000	10.000	10.000	10.000		10.000				
	20	01			TITLUL II BUNURI SI SERVICII			468.000	10.000	10.000	10.000	10.000		10.000				
	20	01			Bunuri si servicii			86.000	10.000	10.000	10.000	10.000		10.000				
	20	01	04		Apa, canal si salubritate			46.000	10.000	10.000	10.000	10.000		10.000				
	20	01	30		Alte bunuri si servicii pentru intretinere si functionare			20.000	4.000	4.000	4.000	4.000		4.000				
								26.000	6.000	6.000	6.000	6.000		6.000				

Capi- tol	Sub- capi- tol	Pa- ra- graf	Ar- ti- col	Ali- ne- at	Denumire indicator	Credite de angajament			Credite bugetare			Angajamente legale	Plati efectuate	Angajamente legale de platit	Cheltuieli efective	
						1	2	3	4	5	6					7
					B											
					A											
			20 30		Alte cheltuieli			40.000								
			20 30 30		Alte cheltuieli cu bunuri si servicii			40.000								
			59		TITLUL XI ALTE CHELTUIELI			382.000								
			59 11		Asociatii si fundatii			10.000								
			59 12		Sustinerea cultelor			372.000								
6802			01		ASIGURARI SI ASISTENTA SOCIALA			844.000	216.000	479.000	479.000	98.262	380.738	112.955		
			10		CHELTUIELI CURENTE			844.000	216.000	479.000	479.000	98.262	380.738	112.955		
			10 01		TITLUL I CHELTUIELI DE PERSONAL			340.000	77.000	340.000	340.000	60.220	279.780	68.873		
			10 01 01		Che-tuieli salariale in bani			320.000	75.000	320.000	320.000	58.935	261.065	67.420		
			10 01 01 01		Salarii de baza			285.000	67.000	285.000	285.000	52.689	232.311	60.480		
			10 01 01 17		Indemnizatii de hrana			35.000	8.000	35.000	35.000	6.246	28.754	6.940		
			10 02		Che-tuieli salariale in natura			12.000		12.000	12.000		12.000			
			10 02 06		Vouchere de vacanta			12.000		12.000	12.000		12.000			
			10 03		Contributii			8.000	2.000	8.000	8.000	1.285	6.715	1.453		
			10 03 07		Contributia asiguratorie pentru munca			8.000	2.000	8.000	8.000	1.285	6.715	1.453		
			57		TITLUL VIII ASISTENTA SOCIALA			504.000	139.000	139.000	139.000	38.042	100.958	44.082		
			57 02		Ajutoare sociale			504.000	139.000	139.000	139.000	38.042	100.958	44.082		
7000 02			57 02 01		Ajutoare sociale in numerar			504.000	139.000	139.000	139.000	38.042	100.958	44.082		
					Partea IV-a SERVICII SI DEZVOLTARE											
					PUBLICA, LOCUINTE, MEDIU SI APE			565.000	130.000	130.000	130.000	56.116	73.884	61.646		
7002			01		LOCUINTE, SERVICII SI DEZVOLTARE PUBLICA			195.000	40.000	40.000	40.000	16.988	23.012	12.624		
			20		CHELTUIELI CURENTE			195.000	40.000	40.000	40.000	16.988	23.012	12.624		
			20 01		TITLUL II BUNURI SI SERVICII			195.000	40.000	40.000	40.000	16.988	23.012	12.624		
			20 01 03		Bunuri si servicii			170.000	35.000	35.000	35.000	16.988	18.012	12.624		
			20 01 03 03		Incalzit, iluminat si forta motrica			100.000	25.000	25.000	25.000	15.057	9.943	10.693		
			20 01 30		Alte bunuri si servicii pentru intretinere si functionare			70.000	10.000	10.000	10.000	1.931	8.069	1.931		
			20 30		Alte cheltuieli			25.000	5.000	5.000	5.000		5.000			

Capi- tol	Sub- capi- tol	Pa- ra- graf	Gr- pa / Titlu	Ar- ti- col	Al- ne- at	Denumire indicator	Credite de angajament			Credite bugetare		Angajamente legale	Plati efectuate	Angajamente legale de platit	Cheltuieli efective
							1	2	3	4	5				
						B									
						A									
7402			20 30 30			Alte cheltuieli cu bunuri si servicii						5.000		5.000	
			01			PROTECTIA MEDIULUI						90.000	39.128	50.872	49.022
			20			CHELTUIELI CURENTE						90.000	39.128	50.872	49.022
			20 01			TITLUL II BUNURI SI SERVICII						90.000	39.128	50.872	49.022
			20 01 03			Bunuri si servicii						15.000	10.917	4.083	9.175
			20 01 04			Incalzit, iluminat si forta motrica						12.000	10.917	1.083	8.398
			20 30			Apa, canal si salubritate						3.000		3.000	777
			20 30 30			Alte cheltuieli						75.000	28.211	46.789	39.847
8000 02						Alte cheltuieli cu bunuri si servicii						75.000	28.211	46.789	39.847
8402						Partea V-a ACTIUNI ECONOMICE						26.000	2.939	23.061	2.939
			01			TRANSPORTURI						26.000	2.939	23.061	2.939
			20			CHELTUIELI CURENTE						26.000	2.939	23.061	2.939
			20 01			TITLUL II BUNURI SI SERVICII						26.000	2.939	23.061	2.939
			20 01 30			Bunuri si servicii						26.000	2.939	23.061	2.939
			20 01 30			Alte bunuri si servicii pentru						26.000	2.939	23.061	2.939
						intretinere si functionare						26.000	2.939	23.061	2.939
			20 02			Reparatii curente						26.000	2.939	23.061	2.939
9902 96						excedent/deficit sect funct						26.000	2.939	23.061	2.939
													2.134.387		

Conducatorul institutiei

Conducatorul compartimentului
financiar-contabil



[Handwritten signature]

CONTUL DE EXECUTIE AL BUGETULUI LOCAL - CHELTUIELI
SECTIUNEA DE DEZVOLTARE

Pag. 1 - lei-

Capi- tol	Sub- capi- tol	Pa- ra- graf	Gra- pa / Titlu	Ar- ti- col	Ali- ne- at	Denumire indicator	Credite de angajament			Credite bugetare	Angajamente legale	Plati efectuate	Angajamente legale de platit	Cheltuieli efective		
							1	2	3						4	5
							A									
							B									
5002						TOTAL CHELTUIELI										
			70			CHELTUIELI DE CAPITAL			5.661.000	5.829.503	-1.497	5.831.000				
			71			TITLUL XV ACTIVE NEFINANCIARE			5.661.000	5.831.000		5.831.000				
			84			PLATI EFECTUATE IN ANII PRECEDENTI SI RECUPERATE IN ANUL CURENT			5.661.000	5.831.000		5.831.000				
			85			Titlul XXI PLATI EFECTUATE IN ANII PRECEDENTI SI RECUPERATE IN ANUL CURENT				-1.497	-1.497					
5100 02						Partea I-a SERVICII PUBLICE GENERALE			300.000	300.000	-1.497	300.000				
5102						AUTORITATI PUBLICE SI ACTIUNI EXTERNE			300.000	300.000		300.000				
			70			CHELTUIELI DE CAPITAL			300.000	300.000		300.000				
			71			TITLUL XV ACTIVE NEFINANCIARE			300.000	300.000		300.000				
			71 01			Active fixe			300.000	300.000		300.000				
			71 01 30			Alte active fixe (inclusiv reparatii capitale)			300.000	300.000		300.000				
6500 02						Partea III-a CHELTUIELI SOCIAL-CULTURALE			300.000	300.000		300.000				
6502						INVATAMANT			231.000	401.000		401.000				
			70			CHELTUIELI DE CAPITAL			201.000	201.000		201.000				
			71			TITLUL XV ACTIVE NEFINANCIARE			201.000	201.000		201.000				
			71 01			Active fixe			201.000	201.000		201.000				
			71 01 30			Alte active fixe (inclusiv reparatii capitale)			201.000	201.000		201.000				
6702						CULTURA, RECREERE SI RELIGIE			201.000	201.000		201.000				
			70			CHELTUIELI DE CAPITAL			30.000	200.000		200.000				
			71			TITLUL XV ACTIVE NEFINANCIARE			30.000	200.000		200.000				
			71 01			Active fixe			30.000	200.000		200.000				
			71 01 30			Alte active fixe (inclusiv reparatii capitale)			30.000	200.000		200.000				

